


# Stainless Cabinet Kitchen

## クリンレディ



【間口:2m55cm】 ※セット写真はイメージで実際の仕様とは異なります。

クリンレディのステンレスキャビネットは  
見えない部分まで上質ステンレス。



フロアコンテナ

足元のデッドスペースを有効活用。ストック品や使用頻度の低い道具をスッキリと収納できます。



サイレントレール

静かに閉まるダンパー機構を搭載。閉まる時の衝撃を和らげ、中のものへのショックも抑えます。



フルエクステンションレール

奥行すべてを引き出せるフルエクステンションレールで、奥のものも簡単に出し入れできます。



ホーロートップコンロ  
(片面焼きグリル付き)

ZGFNK6R14QSE-E



深型レンジフード  
(シロッコファン)

ZRS90NBD12FSZ-E



開放防止部品付吊り戸棚

地震などの揺れを感じ、自動的に扉をロックしてくれます。収納物の落下や散乱を回避します。




クリンプレート

ヌルつきやすい排水ロケットもステンレス製なのでお手入れラクラク。

# キッチン 標準プラン

## 扉カラー



## D class



ワークトップ	80cm	85cm	90cm
--------	------	------	------

使い勝手や身長に合わせて、ワークトップの高さを3種類から選べます。使い勝手には個人差があります。ショールームにて実際にスリッパをはいてご体験ください。

$$\text{使いやすい高さの目安} = \frac{\text{身長 (cm)}}{2} + 5 \text{ (cm)}$$

## 取手



プレート取手

キッチンをスッキリとした印象に引き立てるデザインです。

ライン取手

扉面からの出っ張りがないため、体につかりにくい形状です。

スムースパー取手

機能性とやさしい印象のデザインにこだわりました。

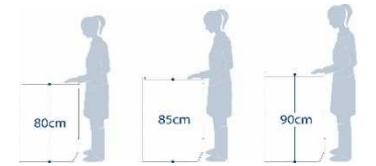
## D class



バー取手

しっかり握れるバーシックな形状です。

※Dクラスはバー取手のみとなります。



ステンレスワークトップ  
(ドット柄コイニング加工)

ワークトップ全体にキズがつきにくいドット柄を施しました。



美・サイレントシンク(SV)

親水性のセラミック系特殊コーティングを採用。水アカや汚れを簡単に浮かして洗い流せます。



洗剤バスケット

シンク内には洗剤やスポンジがスッキリと収まるバスケットが付いています。(SVシンク)



シングルレバー水栓  
ノルマーレ(エコハンドル)

レバーにより、吐水・止水・水量や温度の調節も同時に片手で済みます。

●製品仕様を予告無く変更する場合がありますので、あらかじめご了承下さい。  
●製品の色は印刷のため、実物とは多少異なります。